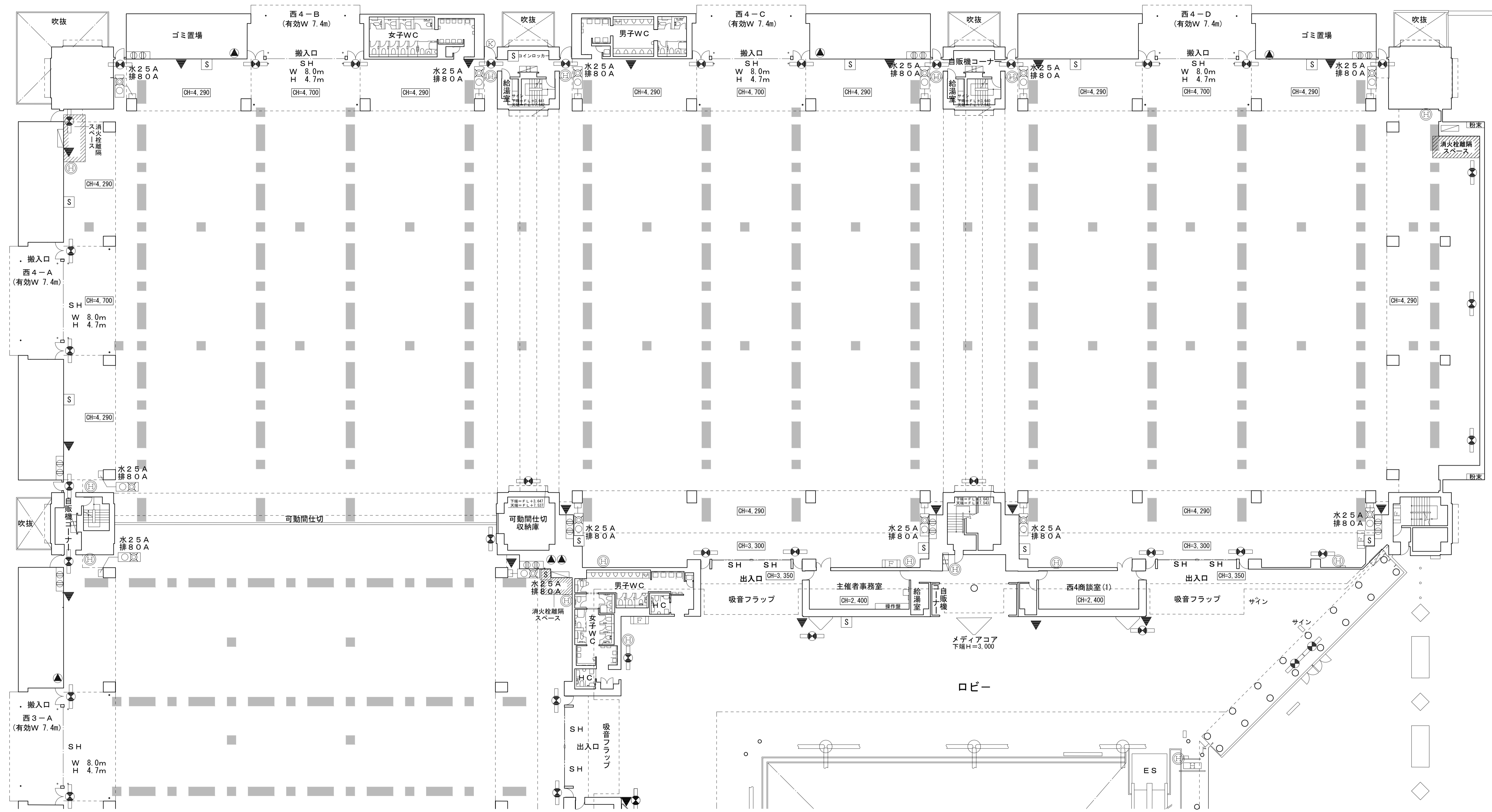
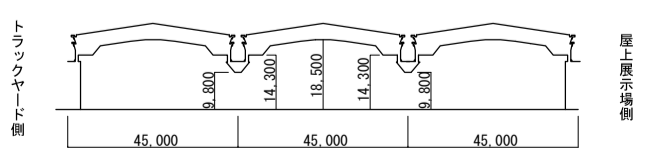
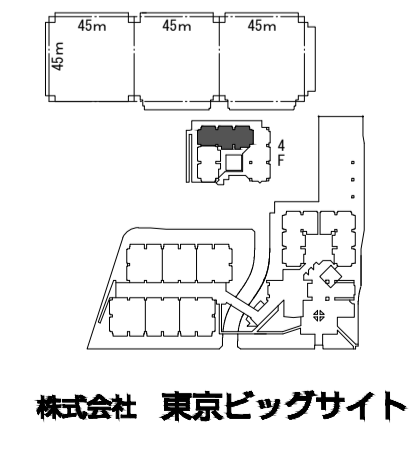


トラックヤード



**TOKYO BIG SIGHT**  
 東京国際展示場 西展示棟 4F 西4ホール 1/200



東京都江東区有明3-11-1  
 TEL.03-5530-1111 (代)

東京国際展示場 展示ホール 凡例		※1 凡例	
<b>防災設備</b>	<b>機械設備</b>	<b>その他</b>	
<ul style="list-style-type: none"> <li>照明灯</li> <li>自火警報合音</li> <li>屋内消火栓</li> <li>屋外消火栓</li> <li>排煙スイッチ</li> <li>消火器 (携帯)</li> <li>消火器 (固定)</li> <li>自立型粉末消火器</li> <li>消防隊専用機</li> </ul>	<ul style="list-style-type: none"> <li>アラーム井</li> <li>補助給水栓</li> <li>放水栓</li> <li>走査型火災検出器</li> <li>検知消火栓</li> <li>放水栓</li> <li>放水口周辺屋内消火栓</li> <li>埋込み型粉末消火器</li> </ul>	<ul style="list-style-type: none"> <li>排水接続口</li> <li>排水用汚水溝</li> <li>展示用出入口 (屋内)</li> <li>展示用出入口 (屋外)</li> <li>展示用接続口 (屋内)</li> <li>展示用接続口 (屋外)</li> <li>気密空気接続口</li> <li>圧縮空気接続口</li> <li>冷却水接続口</li> <li>ガス配管方向</li> </ul>	<ul style="list-style-type: none"> <li>ガス接続口 (50A専用)</li> <li>配管専用接続口 (150A専用)</li> <li>屋外給排水口</li> <li>屋外ガスボンベ置場</li> <li>電気設備</li> <li>展示用電源線</li> <li>コンセント類</li> </ul>
		<b>展示床床</b>	
		仕上 コンクリート	
		強度 5 t/m <sup>2</sup>	
			<b>※2 凡例</b> 1-1 水取出口 50A (サブピット) 1-2 水取出口 50A、25A×3 (メインピット) 西1~2 1-3 水取出口 25A×3 (メインピット) 1-4 エア取出口 50A、25A×3 (メインピット) 1-5 冷気取出口 (注) 50A×2、25A×2 (メインピット)

# 西4